



***Centro de Opinión Pública de la Universidad de
Belgrano***

SONDEO DE OPINIÓN:

***“POLÍTICA INTERNACIONAL: IMAGEN DE LÍDERES
POLÍTICOS MUNDIALES Y MERCOSUR”***

I. CONSIDERACIONES PRELIMINARES

A diario, los medios de comunicación hacen referencia a acontecimientos y decisiones de política exterior que afectan a nuestro país; así como también a ciertas figuras políticas, protagonistas claves del mundo actual. ¿Conocen los ciudadanos a esos líderes políticos?, ¿qué imágenes tienen de ellos?, ¿cuáles se consideran los mejores y cuáles los peores?, ¿cuál creen que debe ser la posición de Argentina respecto del MERCOSUR?, ¿qué tipo de acercamientos internacionales creen que serían convenientes porque nos favorecerían?

El *Centro de Opinión Pública de la Universidad de Belgrano* ha llevado a cabo un sondeo de opinión en la Ciudad de Buenos Aires que indaga esas cuestiones. A continuación se presentan los principales resultados.

II. PRINCIPALES RESULTADOS

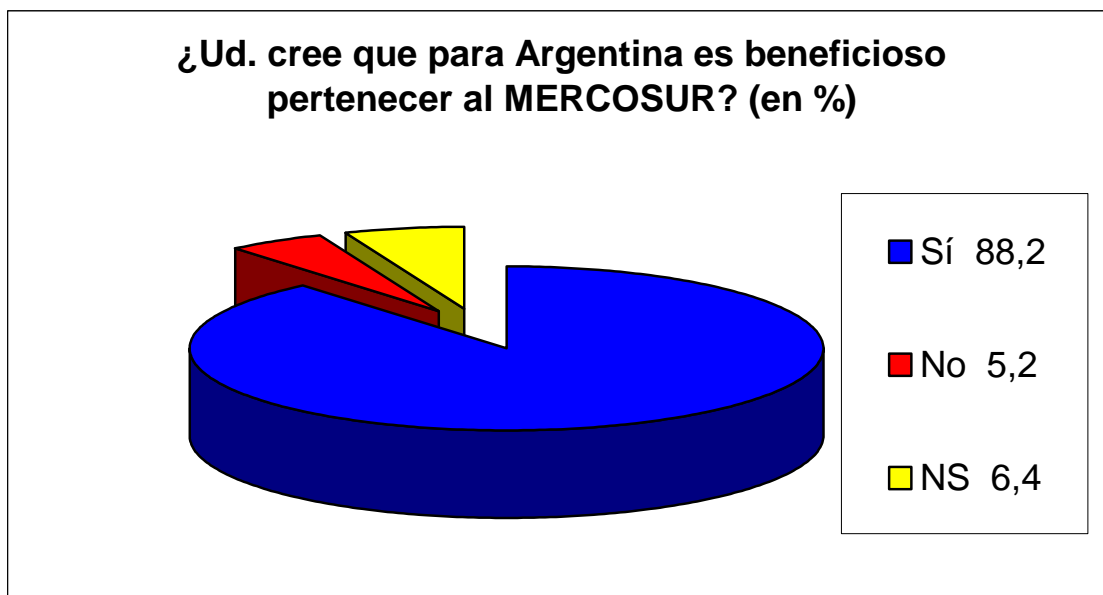
1. ítem administrado: “¿Conoce a los siguientes líderes políticos?” (pregunta cerrada)

¿CONOCE A LOS	SIGUIENTES LÍDERES	POLÍTICOS?
	SÍ	NO
George Bush	100%	---
Fidel Castro	98,9%	1,0%
I. Lula da Silva	96,2%	3,7%
Hugo Chávez	95,6%	4,3%
J.L. Rodríguez Zapatero	83,8%	16,1%
Tabaré Vázquez	64,0%	35,9%
Ricardo Lagos	59,0%	40,9%

2. ítem administrado: “Por favor, indique qué opinión le merecen los siguientes líderes políticos” (pregunta cerrada)

¿Qué opinión tiene de los siguientes líderes?					
En %					
	POSITIVA			NEGATIVA	
	Muy buena	Buena	Regular	Mala	Muy mala
G. Bush	0	6,7	20,7	26,6	45,7
F. Castro	8,2	21,3	37,6	19,4	12,1
H. Chávez	1,7	33,8	36,3	19,5	8,5
R. Lagos	9,6	36,7	48,9	4,3	0,2
I. Lula da Silva	3,9	51,1	39,4	5,1	0,3
J.L. Rodríguez Zapatero	8,2	52,9	33,0	5,7	---
T. Vázquez	11,0	47,5	39,0	2,1	0,2

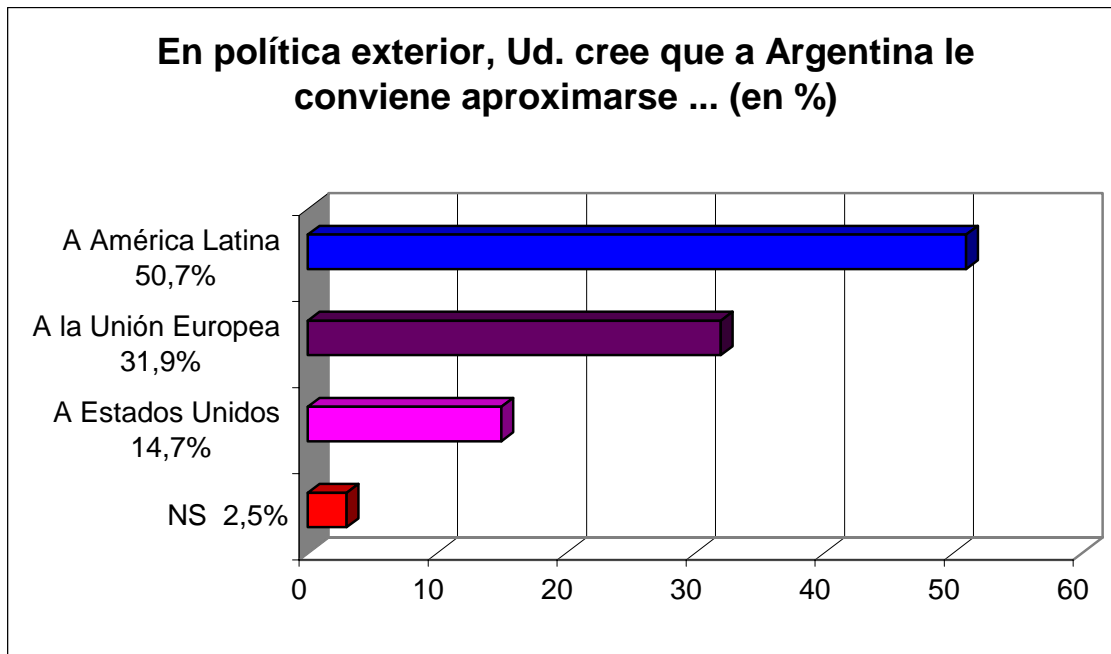
3. ítem administrado: “¿Usted cree que para Argentina es beneficioso pertenecer al MERCOSUR?” (pregunta cerrada)



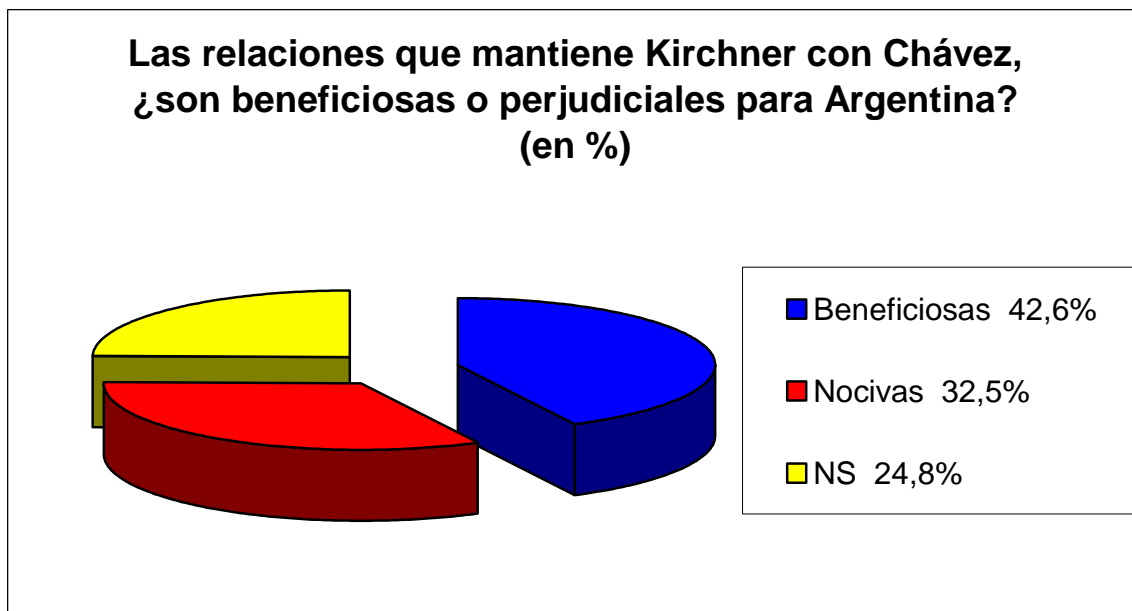
4. ítem administrado: “¿Usted cree que la relación entre Argentina y Brasil en el MERCOSUR es equitativa?” (pregunta cerrada)



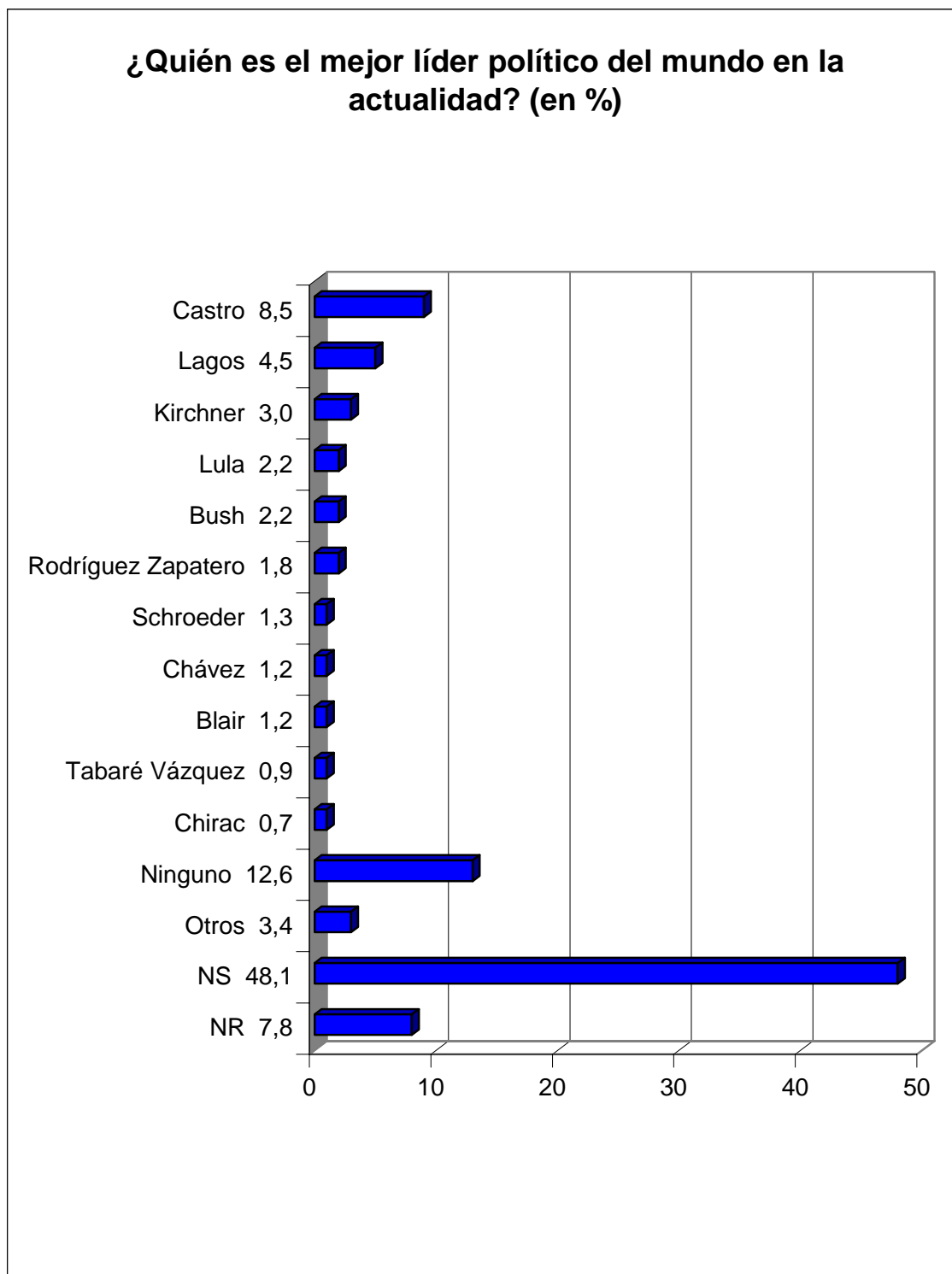
5. Ítem administrado: "En su política exterior, ¿Ud. cree que a Argentina le conviene aproximarse a la Unión Europea, a Estados Unidos o a América Latina?" (pregunta cerrada)



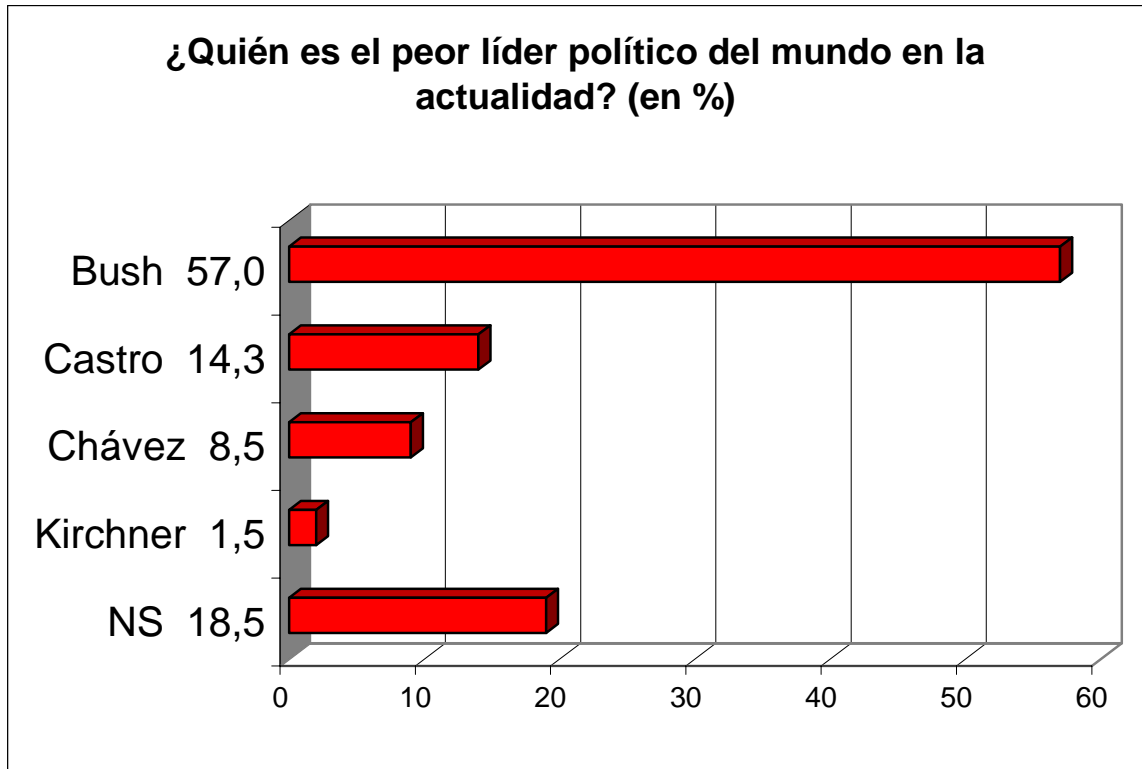
6. ítem administrado: "A su criterio, las relaciones que mantiene el presidente Kirchner con el presidente Chávez ¿son beneficiosas o perjudiciales para Argentina?" (pregunta cerrada)



7. ítem administrado: "A su criterio, ¿quién es el mejor líder político del mundo en la actualidad?" (pregunta abierta)



8. ítem administrado: "A su criterio, ¿quién es el peor líder político del mundo en la actualidad?" (pregunta abierta)



III. COMENTARIO DE LOS DATOS

- En cuanto al conocimiento que los encuestados tienen de los líderes políticos, los porcentajes son sumamente elevados: entre el 80% y el 100% afirman conocer a figuras como Bush, Castro, Lula, Chávez y Rodríguez Zapatero. Aunque los porcentajes descienden con Tabaré Vázquez (64%) y Lagos (59%), **en todos los casos los líderes propuestos fueron reconocidos por la mayoría de los entrevistados**. Estos datos ponen en evidencia una ciudadanía con un importante conocimiento de personalidades de la política internacional que tienen algún tipo de ingerencia en nuestra política nacional.
- Al momento de evaluar sus opiniones respecto de esos mismos líderes, **los tres que concentraron las imágenes más positivas en las respuestas de la gente fueron Rodríguez Zapatero (61,1%), Tabaré Vázquez (58,5%) y Lula (55%)**. En cambio, **la peor imagen la concentra Bush (72,3%)**. Las respuestas referidas a Bush, por el alto consenso que refleja lo elevado de su porcentaje de rechazo, no parecen sesgadas por el posicionamiento ideológico de los entrevistados; mientras que **en el caso de la evaluación de Chávez y Castro las opiniones son más dispersas** (se dividen casi en tercios) **lo que se encontraría asociado a las preferencias ideológicas de los participantes**.
- **Una muy amplia mayoría considera que nuestra pertenencia al MERCOSUR es beneficiosa** (88.2%). En cambio, cuando se pregunta a los encuestados por la **relación entre Argentina y Brasil** en dicho ámbito, **una proporción también sumamente elevada la adjetiva como inequitativa** (casi un 80%).
- Con relación a **nuestra política internacional**, en primer lugar **la mayoría de la gente estima que nos conviene aproximarnos a América Latina** (50%), un tercio a la Unión Europea (32%) y sólo un 15% a Estados Unidos.
- Cuando se refiere a evaluar las **consecuencias del acercamiento del presidente Kirchner a su par venezolano**, Chávez, **las opiniones se encuentran repartidas y no hubo mayorías**. Si bien poco más del 40% de los encuestados califica a dicho acercamiento como positivo y casi un tercio lo supone nocivo, **el hecho de que un cuarto de la muestra haya elegido la opción de respuesta “No sé” no permite extraer mayores conclusiones**.

- Al pedirles que mencionaran al ***líder que califican como el mejor del mundo en la actualidad, ninguno de los líderes nombrados llegó a obtener un 10% de menciones***. En cambio, al estimar al ***peor líder político del mundo*** la ***respuesta fue contundente: George W. Bush concentró casi el 60% de las opiniones***, seguido lejanamente por Castro (14.3%) y por Chávez (8.5%).

EN SÍNTESIS:

- ***El nivel de información de los ciudadanos resultó muy bueno***: más del 60% de los encuestados reconoció a líderes internacionales.
- Si bien no hay conformidad con referencia a la relación de poder que mantienen Brasil y Argentina en el seno del ***MERCOSUR***, ***se considera que pertenecer a él es beneficioso para nuestro país y sobre todo dentro de una deseada política de aproximación a América Latina***
- La falta de consenso y la enorme dispersión a la hora de establecer quién es el mejor líder político en la actualidad (ninguno concentró el 10% de las opiniones), pone en evidencia ***la ausencia de modelos de liderazgo a partir del descrédito sufrido por la actividad política en los últimos años***.

IV. FICHA TÉCNICA

Fuente: Centro de Opinión Pública de la Universidad de Belgrano (COPUB)

Universo: ciudadanos mayores de 18 años

Lugar de Realización: Ciudad de Buenos Aires

Tamaño Muestral: 664 casos efectivos

Distribución Muestral por género: 52,5% femenino y 47,4% masculino

Método: encuesta con preguntas abiertas y cerradas

Modalidad de realización y sistema de consulta: encuesta

Fecha de administración: del 15 de junio al 2 de julio de 2005

