



CREENCIAS Y OPINIONES SOBRE LOS LÍDERES POLÍTICOS E INSTITUCIONES

Centro de Opinión Pública de la Universidad de Belgrano

SONDEO DE OPINIÓN:

CREENCIAS Y OPINIONES SOBRE LOS LÍDERES POLÍTICOS E INSTITUCIONES

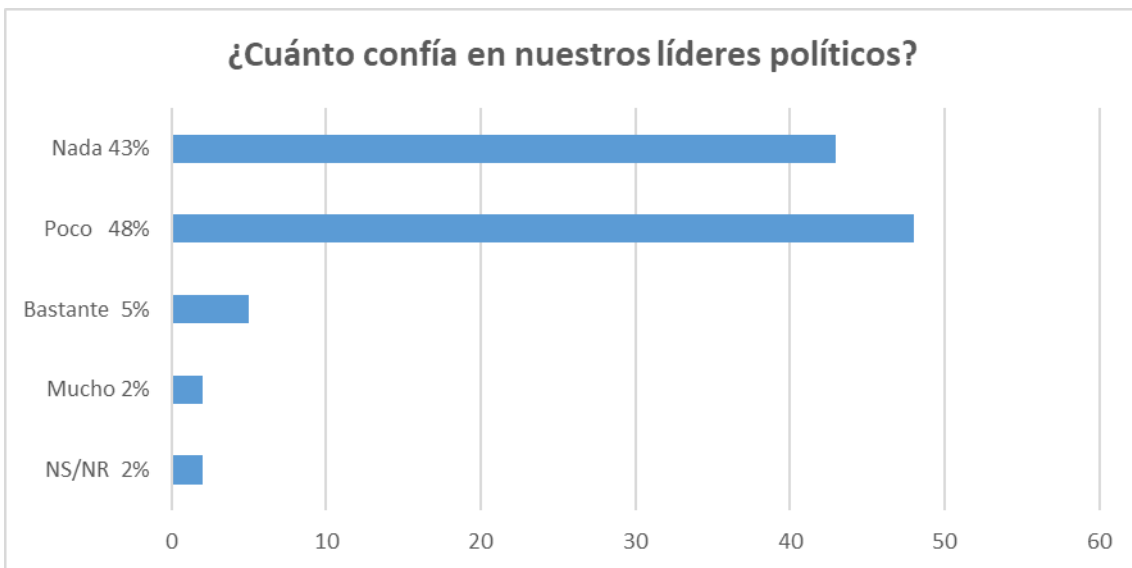
I. CONSIDERACIONES PRELIMINARES

¿Cuánto confiamos en los líderes y en los partidos políticos argentinos?,
¿Cuánto en la Justicia y en el periodismo?, ¿nos autodefinimos como
democráticos?, ¿nos consideramos religiosos?, ¿practicamos la religión?

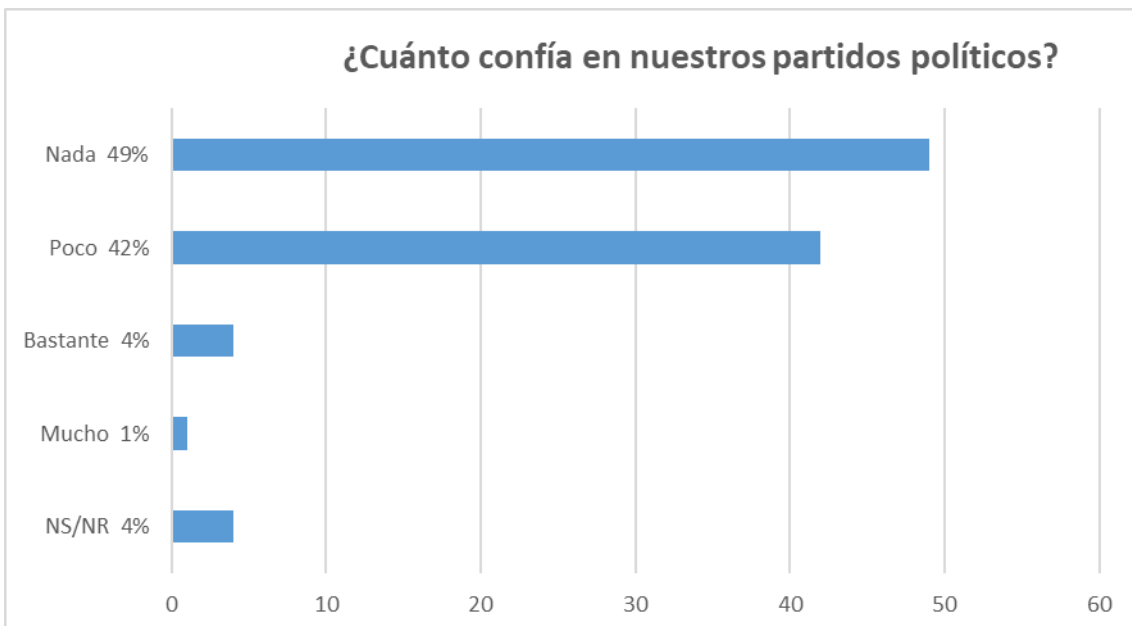
El ***Centro de Opinión Pública de la Universidad de Belgrano*** indagó las
percepciones públicas relativas a esas cuestiones. A continuación, se
presentan los principales resultados.

II. PRINCIPALES RESULTADOS

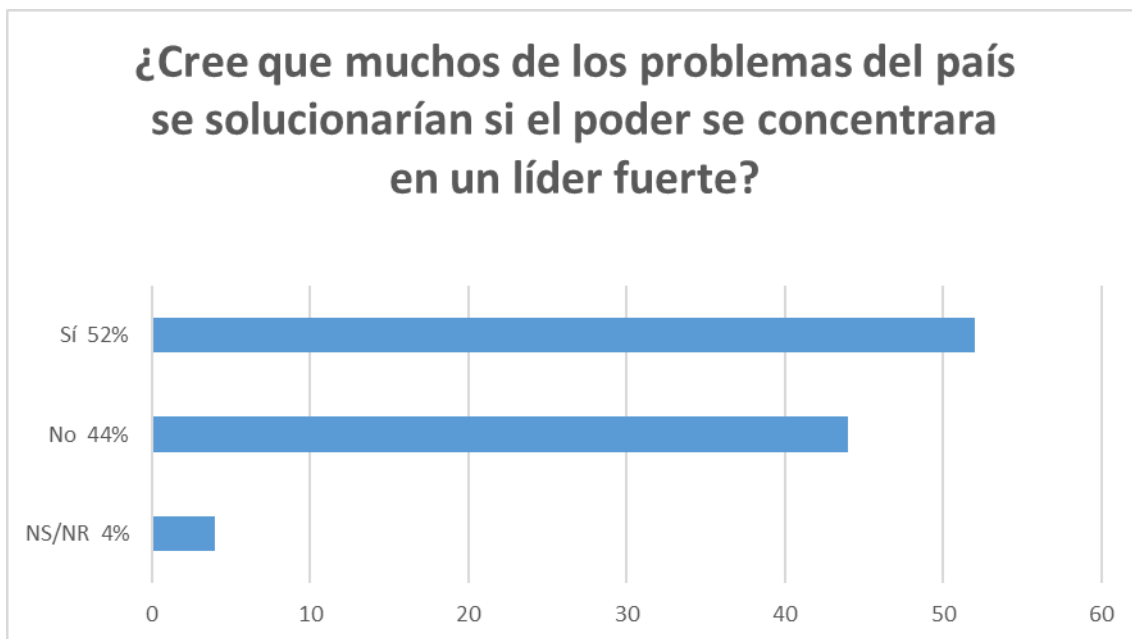
1. En general, ¿Cuánto confía en nuestros líderes políticos?



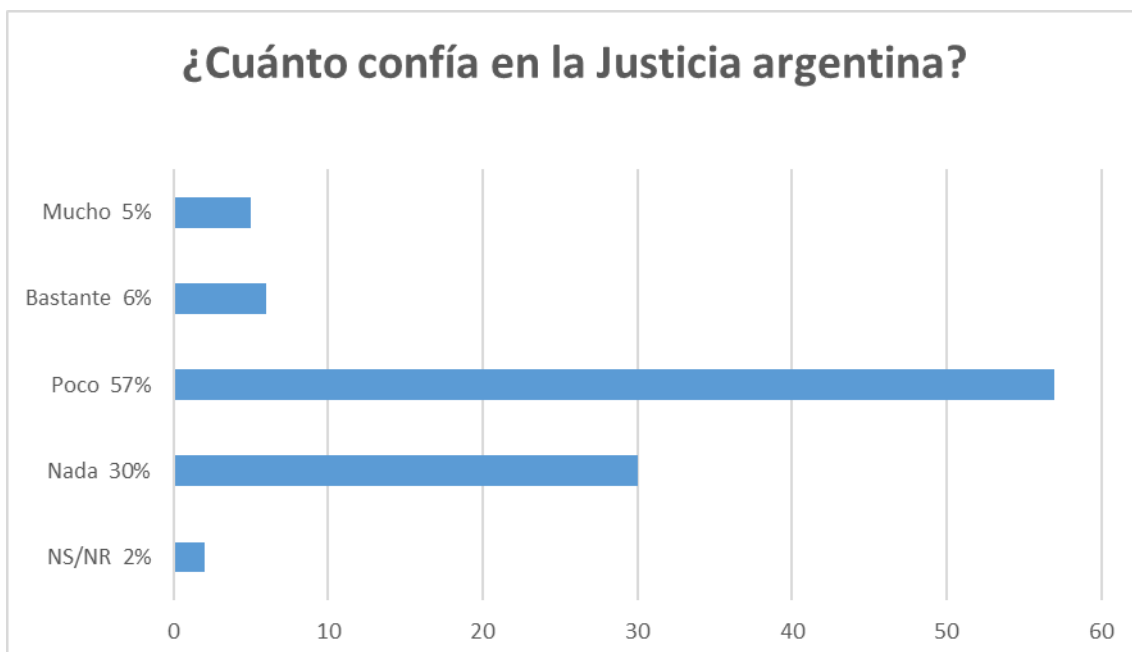
2. En general, ¿Cuánto confía en nuestros partidos políticos?



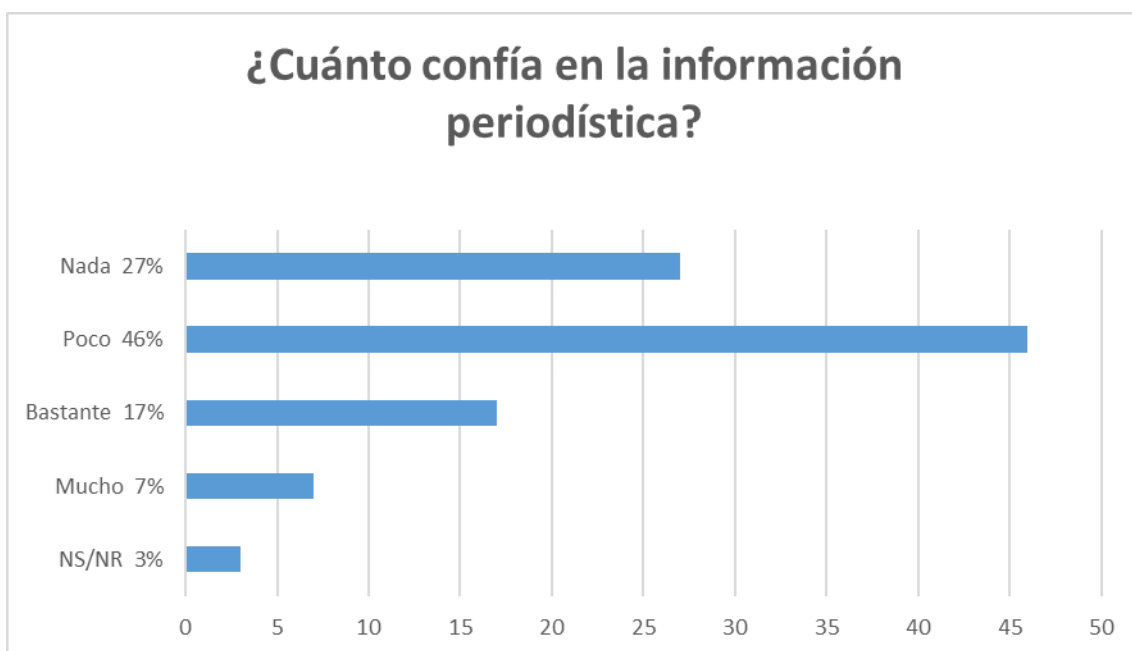
3. ¿Cree que muchos de los problemas del país se solucionarían si el poder se concentrara en un líder fuerte?



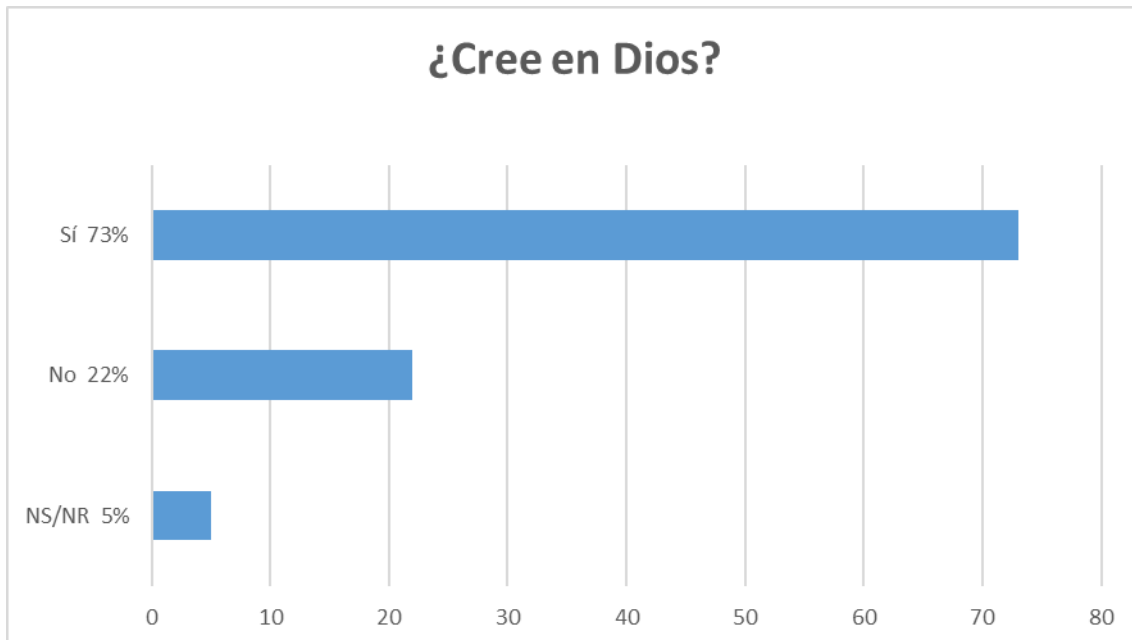
4. ¿Cuánto confía en la Justicia argentina?



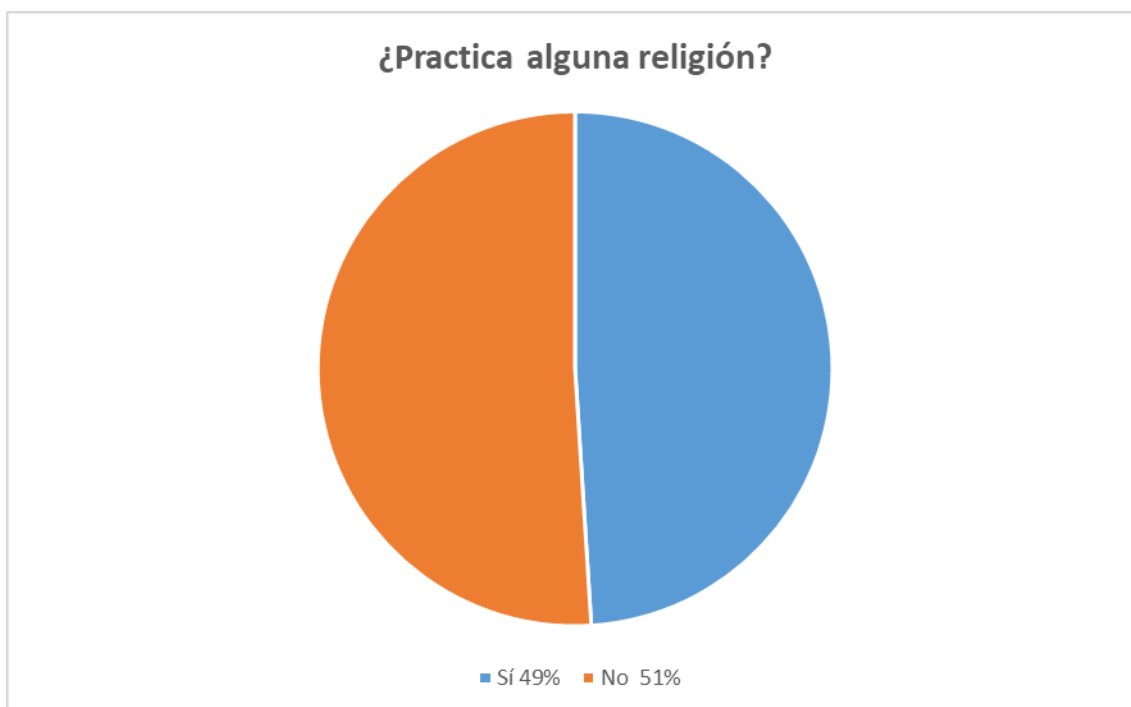
5. En general, ¿Cuánto confía en la información periodística?



6. ¿Cree en Dios?



7. ¿Practica alguna religión?



III. COMENTARIO DE LOS RESULTADOS

- 93% de las personas encuestadas confían poco o nada en los líderes políticos argentinos.
- El porcentaje de desconfianza hacia los partidos políticos es similar: 91% manifiesta una alta desconfianza hacia ellos.
- La mitad de las personas cree que un líder fuerte solucionaría muchos de los problemas del país: convive una peligrosa alta desconfianza hacia las instituciones con la también alta apuesta a los liderazgos personalistas que concentran poder.
- También es alta la desconfianza hacia la institución de la Justicia en nuestro país: solo 9% confía en ella.
- Asimismo, es crítica la percepción de la prensa: 73% confía poco o nada en ella.
- La abrumadora mayoría se autodefine como creyente: 73% cree en Dios, aunque el nivel de personas que se declaran practicantes de la religión es significativamente inferior a la creencia (49%).

IV. REFLEXIONES FINALES



Las respuestas obtenidas son semejantes a otras mediciones realizadas desde este centro de investigación años atrás. Se manifiesta un rechazo hacia la clase política en general y hacia los partidos políticos que, sumado a la creencia en la importancia de un liderazgo fuerte, nos permiten interpretar ciertas tendencias políticas dominantes del último tiempo, como muy propicias para la aparición de nuevos estilos de liderazgo y nuevas fuerzas políticas.

V. FICHA TÉCNICA

Fuente: Centro de Opinión Pública de la Universidad de Belgrano (COPUB)

Lugar de realización: Ciudad Autónoma de Buenos Aires

Tamaño de la muestra: 450 casos efectivos

Distribución Muestral por género: 50% femenino y 50% masculino

Método: encuesta telefónica IVR

Fecha de administración: 28 y 29 de noviembre de 2024