

JULIO 2020

copub

CENTRO DE OPINIÓN PÚBLICA
UNIVERSIDAD DE BELGRANO

SEGUINOS EN:  



TERCER SONDEO SOBRE LA GESTIÓN DEL GOBIERNO DURANTE LA CRISIS SANITARIA POR EL COVID-19

Centro de Opinión Pública de la Universidad de Belgrano

SONDEO DE OPINIÓN:

Tercer sondeo sobre la gestión del Gobierno durante la crisis sanitaria por el COVID-19

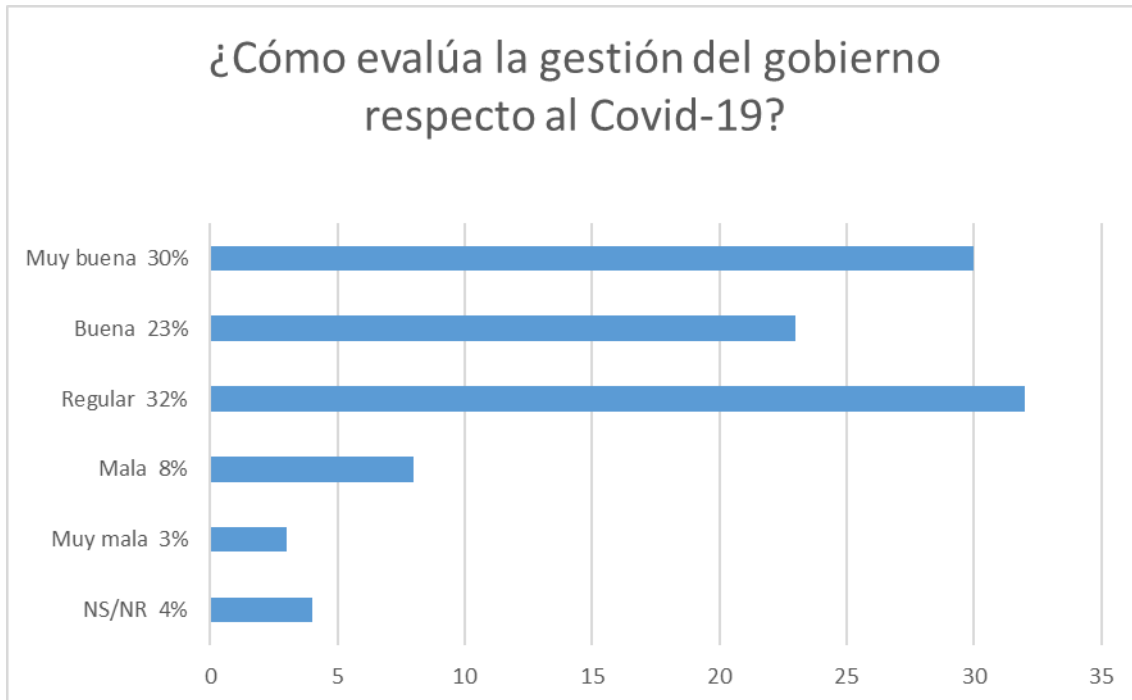
I. CONSIDERACIONES PRELIMINARES

¿Cómo progresa la evaluación de los ciudadanos referida a la gestión del Gobierno respecto del COVID-19? ¿Cuál es el impacto que la ya extendida cuarentena tiene en su situación económica familiar y personal? ¿Cuánto acuerdan con una nueva extensión de la cuarentena? ¿Cuándo creen que el Gobierno levantará la cuarentena por completo? ¿Qué impacto proyectan que tendrá esta situación en la economía nacional? ¿Predomina el optimismo o el pesimismo en las expectativas sobre la evolución de la enfermedad en nuestro país?

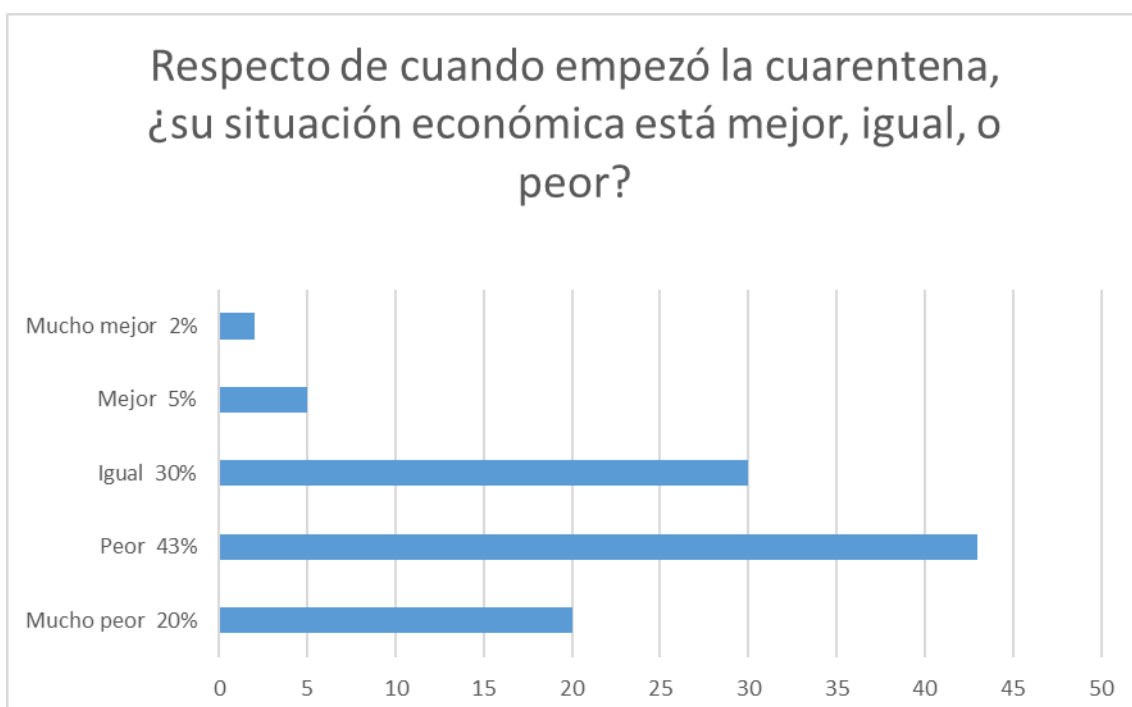
El ***Centro de Opinión Pública de la Universidad de Belgrano*** realizó un sondeo que indaga nuevamente esas cuestiones. A continuación, se presentan los principales resultados.

II. PRINCIPALES RESULTADOS

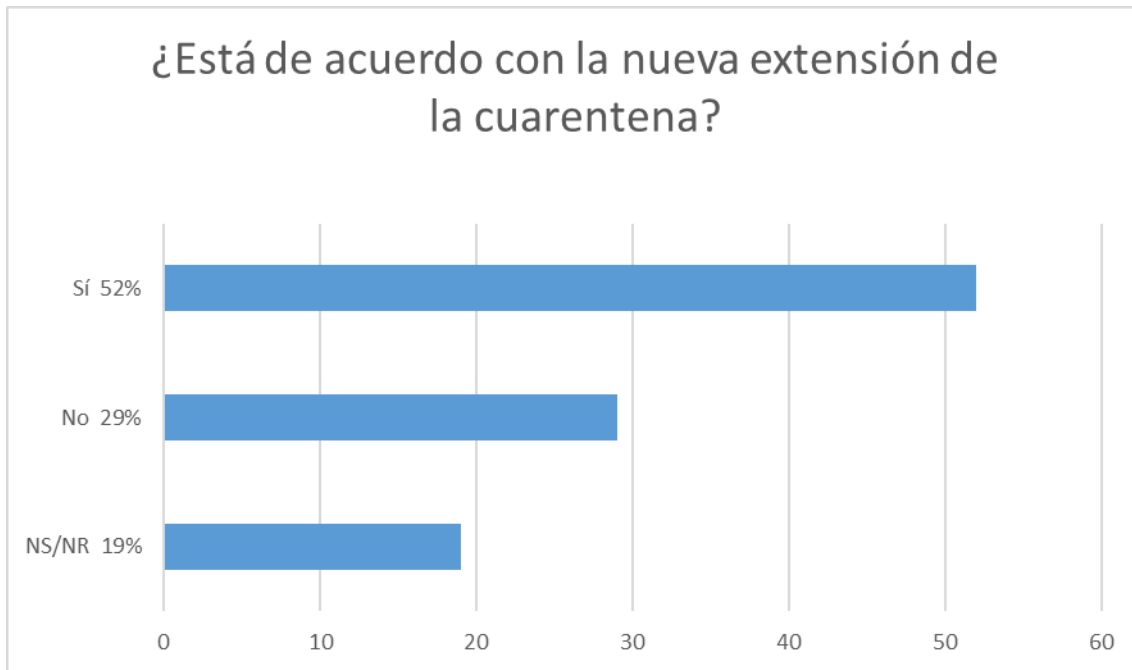
1) ¿Cómo evalúa la gestión del gobierno respecto al Covid-19?



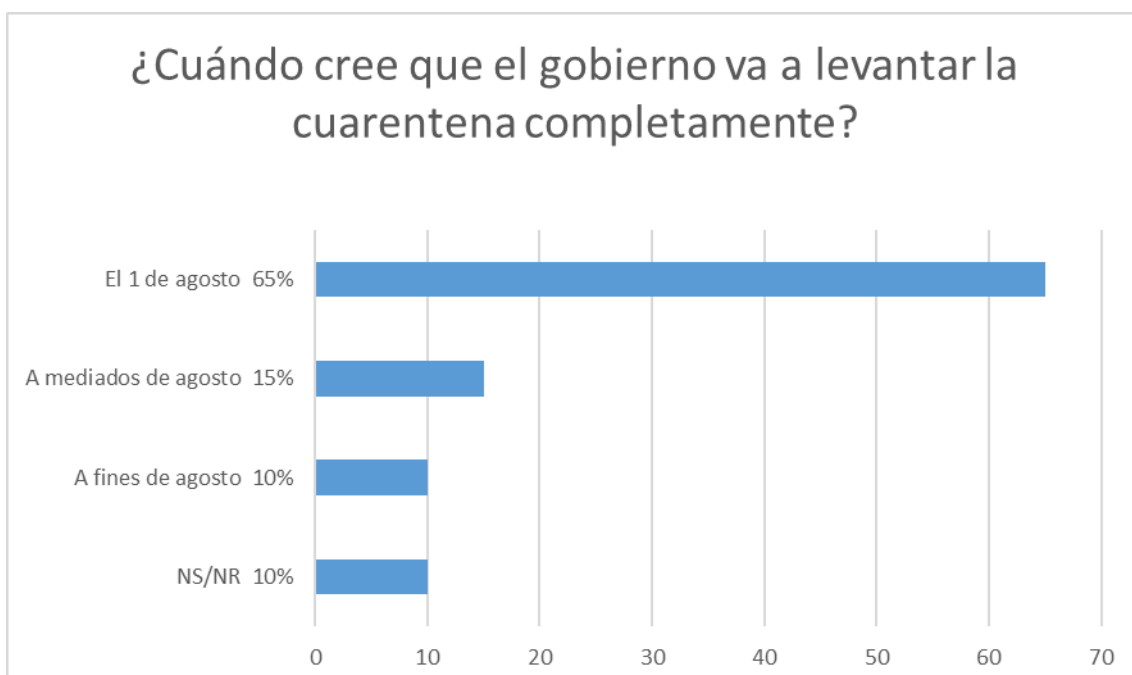
2) Respecto de cuando empezó la cuarentena, ¿su situación económica está mejor, igual, o peor?



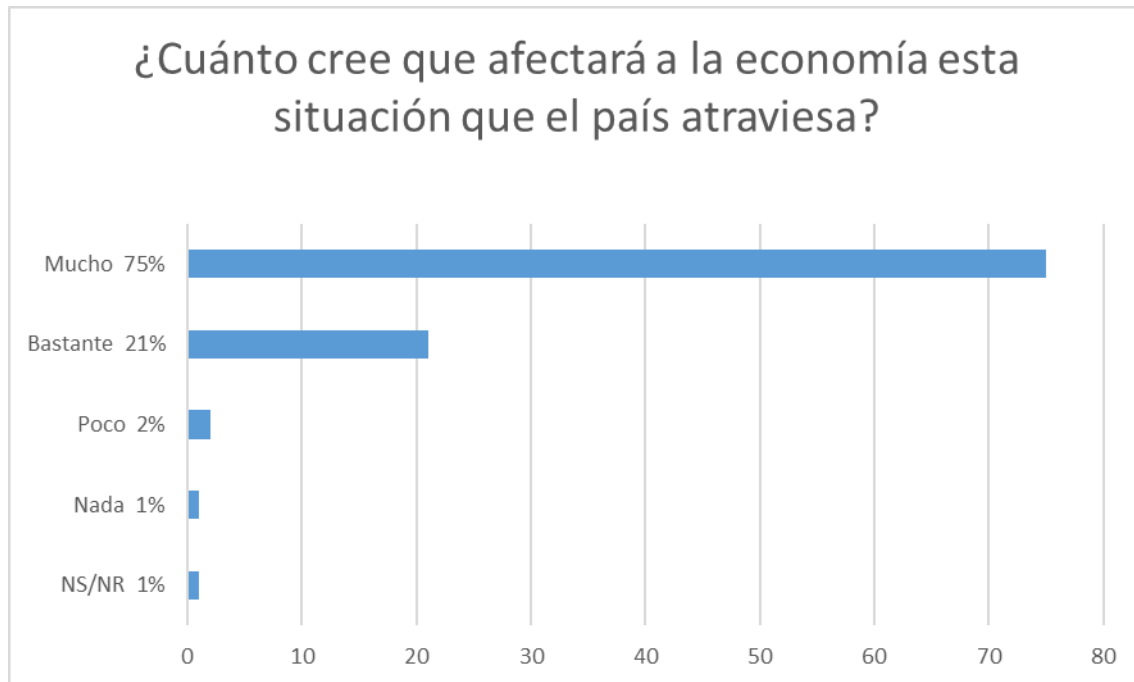
3) ¿Está de acuerdo con la nueva extensión de la cuarentena?



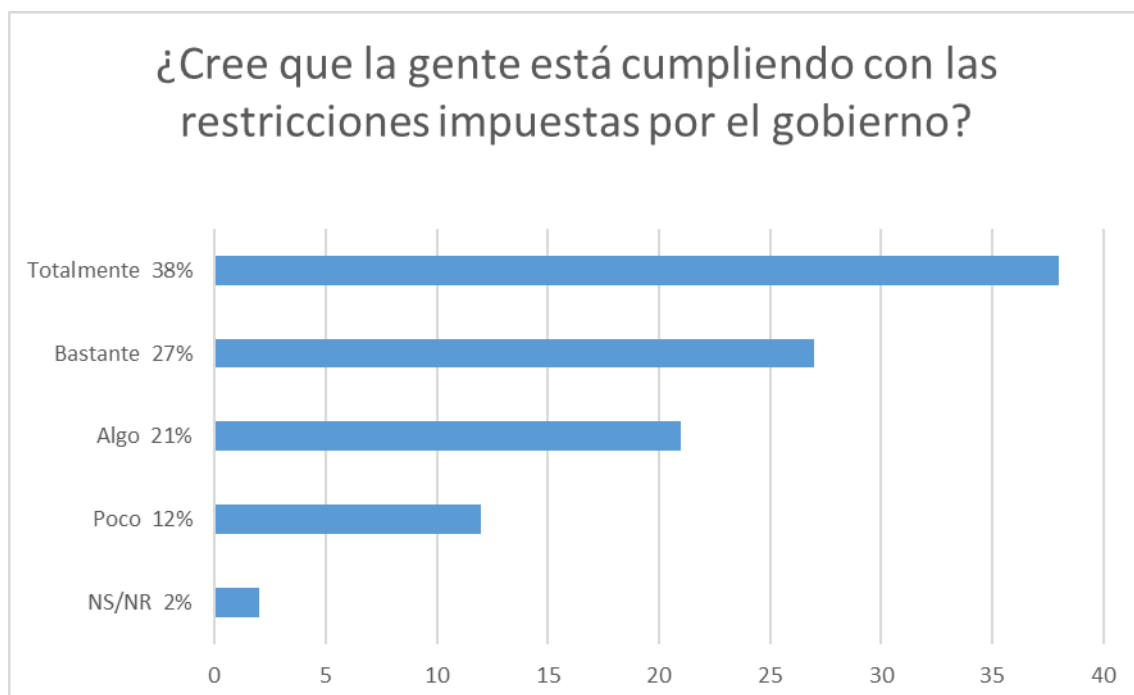
4) ¿Cuándo cree que el gobierno va a levantar la cuarentena completamente?



5) ¿Cuánto cree que afectará a la economía esta situación que el país atraviesa?



6) ¿Cree que la gente está cumpliendo con las restricciones impuestas por el gobierno?



7) ¿Es optimista con respecto de la evolución de la enfermedad en el país?



III. ANÁLISIS DE RESULTADOS

- Los niveles de aprobación y evaluación positiva de la gestión del Gobierno respecto de la crisis sanitaria por el COVID-19 se ubican levemente por encima del 50%.
- Más del 60% de las personas consultadas manifiesta que su situación económica empeoró.
- A pesar de lo anterior, el 52% se manifiesta de acuerdo con la nueva extensión de la cuarentena.
- El 65% se inclina a creer que la cuarentena se levantará por completo a inicios de agosto.
- Las expectativas acerca del impacto que la cuarentena tendrá sobre la economía son negativas: el 75% opina que afecta mucho a la economía.
- La percepción pública predominante es que las personas estarían cumpliendo con las restricciones impuestas por el Gobierno.
- El 80% se declara entre “optimista” y “relativamente optimista” respecto de la evolución que la enfermedad tendrá en nuestro país.

V. REFLEXIONES FINALES

Los resultados indican que el humor, el apoyo y el optimismo de la gente han descendido respecto de las evaluaciones anteriores, tanto como subieron y se mantienen altas las preocupaciones sobre las cuestiones económicas. Algunos datos que señalan esta tendencia son:

- En junio, la evaluación de la gestión del Gobierno como muy buena o buena sobre el COVID-19 sumaba un 68%. Este mes, en cambio, descendió al 53%.
- El apoyo a la extensión de la cuarentena descendió en el mismo período 8 puntos porcentuales, de 60 a 52%, aunque sigue siendo mayoritario.
- Con respecto al cumplimiento de las restricciones de la cuarentena, los resultados muestran un descenso de 3 puntos porcentuales.

De mantenerse estas tendencias, el futuro se observa complejo en cuanto al apoyo a la cuarentena y la contención de las preocupaciones de las personas por su situación económica.

V. FICHA TÉCNICA

Fuente: Centro de Opinión Pública de la Universidad de Belgrano (COPUB).

Universo: ciudadanos mayores de 18 años.

Lugar de realización: Ciudad Autónoma de Buenos Aires.

Diseño Muestral: por cuotas de sexo y SES.

Tamaño Muestral: 450 casos efectivos.

Distribución Muestral por género: 50% femenino y 50% masculino.

Método: encuesta telefónica IVR.

Fecha de administración: 30 de junio al 4 de julio 2020.