


24 DE SEPTIEMBRE DE 2020

CESIUB
Centro de Estudios Internacionales de la
Universidad de Belgrano


ROAD TO NOVEMBER

OBSERVATORIO
DE
AMÉRICA DEL NORTE

INFORME ELECTORAL #3



SOBRE ROAD TO NOVEMBER



Road To November es un reporte quincenal del proceso electoral presidencial de los Estados Unidos de América del año 2020. El mismo es elaborado por el Observatorio de América del Norte del Centro de Estudios Internacionales de la Universidad de Belgrano.

Invitamos al lector a acompañar nuestras publicaciones en los próximos meses. Brindaremos información autentica, análisis y datos de calidad.

Esperamos que el presente y futuros reportes sirvan para que tanto ajenos como cercanos puedan tener una completa comprensión de la importancia y significancia de la elección en los Estados Unidos de América y su impacto en el mundo.

TRADICIÓN ELECTORAL



El sistema electoral estadounidense tiene la característica distintiva de disponer de un colegio electoral. De esa manera, el candidato no es electo directamente por el voto popular, sino que necesita conseguir al menos 270 electores de los 538 que componen el colegio, para ganar la elección presidencial.

Algunos estados tienen una tradición política definida. Así pues, California, Hawaii y Nueva York votan mayoritariamente a los demócratas mientras que Texas, Alaska y Utah votan por los republicanos. Sin embargo, existen estados pendulares que se inclinan por uno u otro partido en cada elección como Florida y Ohio, y que se convierten en los verdaderos rounds de batalla entre los candidatos.

En cinco ocasiones, el candidato vencedor, perdió en el voto popular. Siendo el caso más reciente Donald Trump en 2016. La votación del Colegio Electoral determina oficialmente al ganador y se desarrolla a mediados de diciembre cuando los delegados se reúnen.

TIERRA DEMOCRATA

Históricamente, los demócratas han ganado las elecciones en los grandes centros urbanos del país, cautivando el voto de varios sectores minoritarios de la población. Por ejemplo, en el Estado de Washington, uno de los más progresistas de Estados Unidos, los demócratas han ganado las elecciones desde 1988, poniendo fin a la fluctuación previa entre ambos partidos. Basando su economía en el sector terciario, en este Estado costero, las ciudades más pobladas y principales, han venido votando a candidatos demócratas de manera predominante,



a diferencias de las ciudades pequeñas y rurales, donde los republicanos suelen ganar en su mayoría. Desde 2011 hasta hoy en día, los gobernadores han sido todos demócratas. Oregon, un estado costero, con una industria maderera y papelera, así como también minera y agrícola tuvo sus momentos republicanos y sus momentos demócratas. De 1948 a 1988, con una única excepción, el partido Republicano prevaleció. Sin embargo, desde ese último año a la fecha, el partido Demócrata ha prevalecido en las elecciones.


Otro Estado costero de gran relevancia es California. Es una gran potencia económica, posee una agricultura muy desarrollada y es uno de los puntos centrales del turismo dentro de Estados Unidos. Es un fuerte bastión del Partido Demócrata, siendo el Estado que, con 55 votos electorales, es el que más provee. Sin embargo, tuvo un pasado Republicano, ya que de 1952 a 1988, con una sola excepción, el Partido Republicano gano siempre las elecciones. Hawaii es uno de los Estados no contiguos al Estados Unidos continental. Su economía se basa principalmente en el turismo, y la exportación de alimentos. Desde que comenzó a votar, en 1960, siempre han ganado los Demócratas, a excepción de 1972 y 1984.

En Nevada, siendo un estado donde predomina la agricultura, la industria, y principalmente, el turismo, encontramos un pasado con muchas variaciones, ya que desde 1932 a 1948, los Demócratas dominaban las elecciones pero desde 1952 hasta el 2004, no había partido que predomine. Desde 1999 hasta 2019, fue gobernada por Republicanos, pero en 2019, un Demócrata obtuvo el poder.

Por otra parte, encontramos estados donde los demócratas han logrado establecer un poderío y tendencia electoral a lo largo de la historia. Casos como estos son el de Nueva York, Maryland, Rhode Island y Massachusetts.

PODERÍO REPUBLICANO

El partido republicano, al igual que el demócrata, ha sabido como dominar en ciertos colegios electorales, así como también ha logrado inclinar la balanza ,en elecciones claves, en ciertos estados de tradición demócrata. Cuenta con estados firmemente republicanos como Alaska, uno de los dos estados que no son contiguos a Estados Unidos continental. Desde que comenzó a tener votos electorales, en 1960, siempre gano el Partido Republicano, con una única excepción de 1964, donde gano el ex - presidente Demócrata Lyndon Johnson. Desde 1973, tiene a Donald Edwin Young del partido republicano, representándolo en el Congreso. Idaho, por su parte, es un estado con una de las agriculturas más desarrolladas de Estados Unidos, y desde 1962 hasta hoy en día, con excepción de la elección de 1964, Idaho se mantuvo como un fuerte Estado Republicano, y de forma ininterrumpida, desde 1995, que el Gobernador es Republicano.



Otro estado con fuerte inclinación por los republicanos es Utah. Este estado, basado en un fuerte sector de servicios, con un turismo y un comercio desarrollado, desde 1952 hasta hoy en día, con excepción de 1964, ha tenido una dominación Republicana. Al igual que Montana, Wyoming, votó en una sola oportunidad por un candidato demócrata en 1952. Es el estado con la menor población en los Estados Unidos y el más sobrerrepresentado en colegios electorales.

Por otra parte, los republicanos han logrado apoderarse del voto de ciertos estados que solían optar la propuesta republicana. Oklahoma es uno de esos casos: solía ser demócrata, pero después de 1948 se inclinó por las alternativas republicanas exceptuando 1964. West Virginia es otro de los estados que ha conllevado un gran cambio. Desde 1900 hasta la Gran Depresión, su voto estuvo del lado demócrata. Pero luego se fue uniendo al lado republicano al punto de que desde las elecciones del 2000, han ganado consecutivamente. Por ultimo, Georgia que desde 1868 hasta 1960 fue considerado un estado azul. Pero desde la "*Civil Right Act*", su voto se fue dirigiendo al sector republicano. Ha tenido excepciones con Jimmy Cárter y William J. Clinton.

VOTOS DISPUTADOS



La escena electoral de los Estados Unidos está ampliamente dominada por dos partidos: el Republicano y el Demócrata. Históricamente, hay estados donde predomina el apoyo a una de estas dos opciones. Sin embargo, a los estados en los que el electorado está relativamente dividido por igual entre republicanos y demócratas se los denomina “swing states” o “estados bisagra”. Son fundamentales para la elección porque pueden hacer la diferencia y definir al candidato con más votos electorales, de los cuales se necesitan 270 para ganar. Estos estados, en las elecciones de Noviembre son: Colorado, Florida, Iowa, Michigan, Minnesota, Nevada, New Hampshire, North Carolina, Ohio, Pennsylvania, Virginia y Wisconsin. Por su peso electoral, sin embargo, algunos son más relevantes que otros:

Florida

Es el Estado con mayor potencial para incidir en el resultado final, ya que tiene 29 votos electorales y esto puede llevar a inclinar la balanza hacia uno u otro candidato. Florida es un estado indeciso debido en parte al crecimiento continuo de su población y su gran diversidad. El tercer estado más grande del país tiene comunidades de militares, sectores conservadores y una ciudad cosmopolita como Miami, que es el principal enlace de Estados Unidos con América Latina y el Caribe. A medida que

aumenta la población, también aumenta la cantidad de votantes empadronados. El 39% de esos votantes nuevos son hispanos y estos pueden ser determinantes. En el sur, los cubanos, venezolanos, salvadoreños, nicaragüenses y colombianos son los segmentos poblacionales más destacados. Sin embargo, la población hispana en esa área es predominantemente puertorriqueña, tiende a votar más demócrata y lo más importante es que todos son ciudadanos americanos. Los cubanoamericanos de mayor edad tienden a votar por los republicanos, mientras que los jóvenes están abiertos a propuestas mucho más liberales, por lo que tienden a votar por los candidatos demócratas.

Ohio, Iowa, Michigan y Maine

Ohio es el segundo en relevancia respecto al voto electoral. Su composición demográfica hace que muchos analistas afirmen que funciona como “muestra” a nivel nacional: tiene la misma proporción de población

urbana y rural que a nivel nacional, relación que se mantiene también en términos etarios, religiosos y raciales. Existe una particularidad por la cual todas las miradas confluyen en Ohio: en los últimos 50 años, todos los candidatos que ganaron la presidencia ganaron en este estado. Esto se ve claramente en sus resultados electorales: de las últimas 12 elecciones 5 fueron para los demócratas y 7 para los republicanos.

En cuanto a Michigan, Trump derrotó a Clinton en 2016 por apenas un 0.2%. Esa derrota se vio explicada por la pérdida de apoyo de la clase blanca trabajadora y por no haber movilizó lo suficiente a los jóvenes negros, cosa que Biden buscara invertir. Por otra parte, si bien Iowa solo cuenta con 6 electores, estos estados comparten una tendencia: pasaron de ser estados muy competitivos a prácticamente Republicanos, con una variación del 7% hacia la derecha con respecto a las elecciones del 2012. Según analistas, una de las causas que explican esto es el alto porcentaje de población blanca sin educación superior y además la alta población rural muy presente en Maine.

Pennsylvania

Este estado tiene 20 electores, lo cual lo ubica en lo alto de la lista y lo lleva a ser una piedra angular para el triunfo de uno u otro candidato. Históricamente, desde 1972, han votado por el partido Demócrata 7 veces, mientras que, por el republicano sólo lo hicieron 5 veces, contando el 2016. Las estadísticas hablan de que un 38% de la población es republicana, un 48% es demócrata y un 14% es de un partido menor o no se identifica con ninguno.

Parte de la victoria obtenida en 2016 por Trump, tiene que ver con la demografía de

este estado. tiene un 76.1% de población blanca, la población negra ocupa un 10.8% y hay una gran disparidad con la población hispana que es del 7.6%.

Colorado y Virginia

Ambos estados presentan una tendencia cada vez mayor en las últimas dos décadas hacia el voto demócrata. Por el lado de Colorado, cuenta con una importante población hispana que alcanza el 20%. Virginia, por su parte, el 20% de su población es negra. En ambos estados, la población blanca alcanza el 66% y como dato relevante esta población es la más educada a nivel nacional, con mayor probabilidad de contar con un título de grado. Sumado al incremento del voto demócrata en áreas urbanas como Denver, estos estados podrían encontrarse como los menos competitivos de los "swing states".

Arizona y Texas

Estos dos estados tradicionalmente republicanos, han comenzado a tener un movimiento lento hacia el partido Demócrata. En el caso de Arizona, el movimiento de la inmigración comenzó a influir en su tradición. Las minorías dentro del estado tienden a votar por los demócratas y hoy un 17% de la población total de Arizona es parte de estas minorías. mientras que Trump triunfó con un 51% en 2016, Biden está por delante en los centros independientes. Por otro lado, encontramos a Texas, estado históricamente Republicano, donde los demócratas no gastan dinero para campañas ya que saben que van a perder. En el mes de Julio y Junio las encuestas comenzaron a dar a Biden por encima del presidente Trump. Esto llevó a que Biden decida empezar a invertir en la campaña en el estado. La principal caída de Trump se debió al mal manejo de la pandemia.

NUESTRO EQUIPO

CONTACTO



cesiub.amnor@gmail.com



Centro de Estudios
Internacionales de la
Universida de Belgrano



@cesiub



@cesiub

Coordinador

Gabriel Adrián Villegas Bosco

Analistas

Agostina Bramajo

Daiana Benitez

Facundo Mochi

Mateo Gaute

Tobias Aguirre

Profesor Tutor

Christian Bonfli

Director del CESIUB

Mg. Patricio Degiorgis

Coordinadoras Academicas del CESIUB

Yanina Caira

Dalma Varela

